

New Collection

Laminatboden-Kollektion





Laminatböden von EMSLAND

STARKE ARGUMENTE FÜR STARKE BÖDEN

Mit Easy Klick, Royal Klick, Quick Klick und Softstep präsentiert EMSLAND ein komplettes Angebot hochattraktiver, leimfrei verlegbarer Laminatböden mit Clicksystem für die unterschiedlichsten Einsatzbereiche und Bedürfnisse.

Laminatböden haben sich in den letzten Jahren zum beliebtesten Bodenbelag entwickelt. Nicht zuletzt durch die Neuentwicklung von Materialien und naturgetreuen Dekoren, die in der Optik Echtholzböden in nichts nachstehen. Hochwertige Oberflächen mit lebhaften Strukturen und intensiven Farben erzeugen mehr Freude am Wohnen und Einrichten.

Laminatböden sind ästhetisch, strapazierfähig und pflegeleicht. Sie sind leicht zu verlegen und langlebig. EMSLAND Laminatböden sind ein ausgereiftes und umweltfreundliches Produkt.

Für jedes Einsatzgebiet, für jede Beanspruchung - ob in der Küche, im Kinderzimmer oder im Wohnbereich - bietet EMSLAND den idealen Bodenbelag, der für viele Jahre selbst den härtesten Belastungen standhält.

Weltweit haben sich Anwender von den Vorteilen der EMSLAND Laminatböden überzeugen lassen und das mit gutem Grund:



EMSLAND Laminatböden werden verlegt ohne Verleimung.




EMSLAND Laminatböden sind schwer entflammbar.



EMSLAND Laminatböden sind aus natürlichen nachwachsenden Rohstoffen hergestellt und enthalten keinerlei schädliche chemische Stoffe.



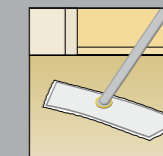
EMSLAND Laminatböden sind für die Verlegung auf Warmwasser-Fußbodenheizungen bestens geeignet.



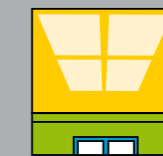
Die Verlegung von **EMSLAND** Laminatböden erfolgt ohne Spanngurte.




EMSLAND Laminatböden sind strapazierfähig und druckfest.



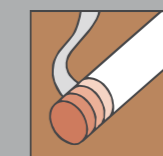
EMSLAND Laminatböden sind nebelfeucht zu reinigen.



EMSLAND Laminatböden sind UV-beständig und behalten ihre Brillanz jahrelang.



EMSLAND Laminatböden sind pflegeleicht und widerstandsfähig.



EMSLAND Laminatböden sind unempfindlich gegenüber Zigaretteglut.



Garantierte Qualität **Made in Germany.**

Easy Klick	Seite 4/5
Royal Klick	Seite 6/7
Quick Klick	Seite 8/9
Softstep	Seite 10/11
Zubehör	Seite 12/13
Technische Daten	Seite 14/15



Easy Klick

Die Easy Klick collection zeigt eine im Trend der Zeit liegende und hochwertige Dekorvielfalt in klassischer Landhausoptik oder modernem Schiffsbodendesign. Das charakteristische Verlegebild verleiht jedem Raum einen besonderen Akzent und stellt das vielfältigste Produkt innerhalb der Laminatbodenwelt von EMSLAND dar. Das Dekorprogramm bietet für jeden Geschmack den passenden Farbton und lässt keine Wünsche für individuelle Wohnraumgestaltung offen. Dank seiner schwimmenden Verlegung ist der Laminatboden schnell und einfach zu verlegen und sofort begehbar.

Dekore:

*Alle Dekore mit Strukturoberfläche **



Ahorn 2-Stab SB



Nussbaum SB



Birke 2-Stab LH



Kastanie SB



Pinie Landhaus



Wildkirsche SB



Lofotenziefer LH



Merbau SB



Nussbaum 2-Stab SB



Eiche antik 2-Stab SB



Apfel 2-Stab SB
* matt - ohne Struktur



Kiefer antik LH

EMSLAND Easy Klick
Der Allrounder

Länge: 1.380 mm Breite: 193 mm Dicke: 7 mm Packinhalt: 9 Stück = 2,397 m²

Dekor: Apfel 2-Stab SB



Royal Klick - Laminat mit Charakter

Kraftvoll und exklusiv. Extrem belastbar und voll Eleganz. Grenzenlos variabel und hoch spezialisiert: Ein Boden, der alles aushält – und noch mehr bietet. In Charakter, Maßen, Nutzvorteilen wie seine Produktfamilie. Doch mit außergewöhnlichen Zusatzwerten: extra attraktiv, komfortabel, variabel, flexibel. In jeder Ausführung mit Sound-Design- Schalldämmung.

Royal Klick zeigt authentischen Holzcharakter in edlem Glanz – sichtbar und fühlbar, für eigenständige Akzente in jedem Raum. Die Geh- und Schallwirkung ist nahezu identisch mit Massivholzböden. Die Einsatzfelder sind praktisch unbegrenzt, vom exklusiven Wohnambiente bis zur belastungsstarken Gewerbenutzung.

Royal Klick bietet eine neuartige Oberflächenstruktur mit dielenbetonender 45°-Umlauffase. Natürlich lässt sich auch dieser Boden per Clic2Clic problemlos verlegen – leimfrei, variabel, schnell. Es ist die einzigartige Kombination von eleganter Attraktivität, extrem belastbarer Robustheit und universeller Handlingfähigkeit, die ihm Alleinständigkeit verleiht. Innerhalb der Laminatbodenwelt von Emsland stellt Royal Klick, mit seinen aussergewöhnlichen Eigenschaften, das Premium - Produkt dar.

Dekore:



Räuchereiche LH



Eiche natur LH



Eiche Chateau LH



Jatoba LH



traditionelle
V-Fuge




schallreduziert

Dekor: Jatoba LH

EMSLAND Royal Klick Laminat mit Charakter

Länge: 1.380 mm Breite: 193 mm Dicke: 8 +1mm Packinhalt: 5 Stück = 2,122 m²



*Laminatsockelleisten in allen abgebildeten
Dekoren erhältlich*



Quick Klick

Mit Quick Klick erwerben Sie die einfache und schnelle Verlegung gleich mit. Durch seine herausragenden Eigenschaften ist der Quick Klick bestens geeignet für intensive Belastung in Wohnbereichen, aber auch für Gewerbebereiche mit geringer Nutzung. Und vor allem dort, wo es auf den Millimeter ankommt. Der Alleskönner "Quick Klick" mit den Fähigkeiten eines stärkeren Bodens.



Dekore:



Kirsche SB



Buche SB



Eiche SB



Ahorn SB



Walnuss LH



Laminatsockelleisten in allen abgebildeten Dekoren erhältlich

EMSLAND Quick Klick

Länge: 1.380 mm Breite: 193 mm Dicke: 7 mm Packinhalt: 9 Stück = 2,397 m²

Dekor: Walnuss LH



schallreduziert

Dekor: Eiche rustic LH

EMSLAND Softstep Der Praktische


Länge: 1.380 mm Breite: 193 mm Dicke: 6 mm + 1 mm Dämmung Packinhalt: 6 Stück = 1,598 m²

Softstep - der Praktische

Mit Softstep erwerben Sie die einfache und schnelle Verlegung gleich mit. Der praktische Boden mit integrierter Trittschalldämmung ist sofort nach der Verlegung begehbar. Sie optimiert das Wohngefühl durch Reduzierung von Trittschallwirkungen, Minderung der Raumschallentwicklung, Steigerung des Gehkomforts und perfekten Ausgleich minimaler Bodenunebenheiten. Noch mehr Komfort kann ein Fussboden kaum bieten.



Dekore:



Wildkirsche SB



Merbau Classic SB




Buche SB



Eiche rustic LH



Bergahorn SB



Laminatsockelleisten in allen abgebildeten Dekoren erhältlich



PE-Schaumfolie



PE-Dampfbremse



Wärme- und Trittschalldämmplatte



Abschlussprofile SK



Laminatsockelleiste



Distanz-Keile



Leisten-Clipse



Filzgleiter



Außen-, Innenecken und Endkappen



Verlege-Set



„Klick-Dicht“ zur Versiegelung der Kanten



Reinigungs-Set

Das EMSLAND Profi-Zubehör-Programm

Untergrund

Auf den Estrich sollte grundsätzlich eine Dampfbremse gelegt werden, um das Laminat vor eventuell aufsteigender Feuchtigkeit zu schützen und Quellungen zu verhindern. Mit der Wärme- und Trittschalldämmplatte (5 mm Stärke) von bis zu 26 dB Trittschallverbesserung und der Fähigkeit, Unebenheiten bis zu 3 mm ausgleichen zu können, ist dies die ideale Unterlage für alle Laminatböden. Die gepressten Faserplatten sind zu 100% aus Holzfasern hergestellt und somit baubiologisch unbedenklich und umweltfreundlich. Die preiswertere Alternative dazu ist die PE-Schaumfolie (2 mm Stärke).

Verlegung

EMSLAND bietet ein umfangreiches Zubehörprogramm für die Verlegung von Laminatböden. Neben den üblichen Hilfsmitteln wie Distanzkeilen, Schlagholz, Feinsäge und Zugeisen ist Klick Dicht besonders hervorzuheben. Klick Dicht versiegelt zusätzlich leimlose Verlegesysteme und bietet einen dauerhaften Schutz vor eindringender Feuchtigkeit. Im Ergebnis hält der Boden absolut dicht, quillt nicht, reißt nicht und ist damit allen täglichen Beanspruchungen bestens gewachsen.

Passender Abschluß

Das EMSLAND Leistenprogramm beinhaltet mehr als 50 Ausführungen und über 1.000 Dekoroberflächen zur Ummantelung von Leisten. Diese können in länderspezifisch angepassten Formvarianten für Fußleisten geliefert werden und sind zu allen Böden dekorgleich erhältlich. Mit den speziellen Befestigungsclips und Schienen sind sie schnell und unsichtbar zu befestigen. Eine in die Fußleiste einsetzbare Dichtlippe bildet den hygienischen Abschluß zum Boden. Sie verhindert, dass Staub und Feuchtigkeit von nebelfeuchtem Wischen hinter die Leiste gelangen. Die farblich abgestimmten Innen- und Außenecken sowie die Endkappen ersparen dem Heimwerker lästige Gehrungsschnitte. Abschluß- und Übergangsprofile bilden den optimalen seitlichen Abschluß bzw. Übergang zu anderen Untergründen.

Reparatur

ColorFill und Wachskitt sind die im passenden Dekor erhältlichen Reparaturmittel zum Ausbessern von Schadstellen (z.B. Kratzer, Löcher oder Risse) und Fugen in Laminat- und Parkettfußböden.

Reinigung & Pflege





Das Reinigungs-Set besteht aus Leimentferner, Laminatreiniger und dem speziellen Reinigungsschwamm. Dieses Set erleichtert die Bauabschlußreinigung, sowie die laufende Pflege Ihres Laminatbodens.

Schutz

Die in verschiedenen Formen, Größen und Farben erhältlichen Filzgleiter und Filzzuschneide werden z.B. unter Tisch- und Stuhlbeinen, Schränken etc. angebracht und bieten Ihnen einen sicheren Schutz vor Beschädigungen an Ihrem Laminatboden.



Produktinformationen

Abriebsklasse	Beanspruchungsklasse	Grad der Nutzung	Dicke	Länge&Breite	Anwendungsbeispiel
Easy Klick	AC4	 stark-privat mäßig-gewerblich	7 mm	1.380 x 193 mm	Diele, Kleinbüros Wohn- / Schlafbereiche
Royal Klick	AC4	 stark-privat, gewerblich mittlere Nutzung	8+1 mm	1.380 x 193 mm	Hotels, Diele, Kleinbüros Wohn- / Schlafbereiche
Quick Klick	AC3	 stark-privat mäßig-gewerblich	7 mm	1.380 x 193 mm	Diele, Kleinbüros, Wohn- / Schlafbereiche
Softstep	AC3	 stark-privat mäßig-gewerblich	6+1 mm	1.380 x 193 mm	Diele, Kleinbüros Wohn- / Schlafbereiche

Aufbau der Paneele



EMSLAND Laminats bestehen aus mindestens vier stabilen Schichten. Diese sind ein Garant für die besondere Strapazierfähigkeit und einzigartige Qualität der Böden von **EMSLAND**.

Auf der Oberseite des Bodens ist ein besonders widerstandsfähiger Overlay-Schutzfilm aufgetragen, der zusammen mit einem attraktiven, beharzten Dekorfilm zu einer verschleißfesten Oberfläche verpresst wird.

Eine speziell quellvergütete und hochverdichtete Faserplatte bildet die Trägerschicht (HDF, E1).

Auf der Unterseite der Trägerplatte sichert ein Feuchtigkeit hemmender Stabilisierungsfilm die hohe Formstabilität des **EMSLAND**-Laminats.

Alle Nut-Feder-Profile sind hydrophobiert - also mit einer Wachsverbindung umlaufend gegen Feuchtigkeit und Klimaeinflüsse geschützt.

Prüfung	Prüfnorm	Eigenschaften
Formaldehydemission	EN 717-1	<0,05 ppm
Fleckenunempfindlichkeit der Nutzschicht	EN 438-2, 15	Grad 5, keine sichtbaren Veränderungen der Oberfläche
Lichteinheit	ISO 105	≥ Stufe 6 nach Blauwollskala
Verhalten gegen Zigaretten- und Zigarettenascheglut	EN 438-2, 18	Grad 4, keine sichtbaren Veränderungen der Oberfläche
Brandverhalten	DIN 4102, 14	schwer entflammbar, Baustoffklasse B1
Höhenunterschiede zwischen zusammengefügt Elementen	DIN EN 13329	Durchschnitt: ≤0,10 mm max: ≤0,15 mm
Kantengeradheit	DIN EN 13329	≤ 0,3 mm / m
Fugenöffnungen zwischen zusammengefügt Elementen	DIN EN 13329	Durchschnitt: ≤0,15 mm max: ≤ 0,20 mm
Eindruck nach konstanter Belastung	EN 433	keine sichtbaren Veränderungen, d.h. <0,01 mm.

Ihr Fachhändler:



EMSLAND Paneel GmbH
Am Deverhafen
26871 Papenburg
Tel. 04961 804-0
Fax 04961 804-199
info@emsland-paneele.de
www.emsland-paneele.de